



Imprimer cette fiche conseil et noter vos mesures directement sur votre terrasse

Comment définir au mieux l'emplacement de votre voile sur mesure ?

Définir la forme ? Triangle, rectangle, carré, trapèze, l'ombre au sol ?

Il est important de connaître vos besoins en terme d'ombre et pour quel usage, pour avoir de l'ombre ? Protection pluie ?

Une voile micro perforée à l'avantage d'apporter de l'ombre, pas de sensation de chaleur étouffante ou serre,,
contrairement à une voile étanche, de plus une voile micro-perforée limitera la prise au vent,
Nos voiles sont d'une épaisseur importante en micro perforée jusqu'à 430gm², cela vous laisse imaginer l'épaisseur de celle-ci
Nos voiles sont garantie 10ans et 15ans pour les 430gm²

Nous proposons une gamme de 340gm² à 430gm² et Dual 350 (2coulerus) en micro perforée,

La forme c'est une voile qui vous ressemble et qui révèle votre personnalité, triangle rectangle, trapèze,,,

Un choix de 19 couleurs

Des voiles à la coupe précise, à la finition soignée



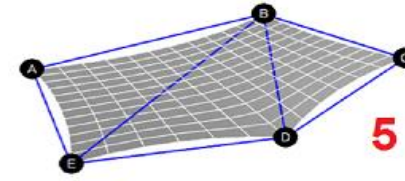
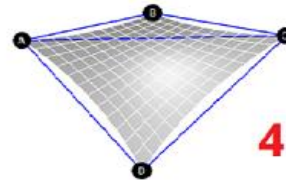
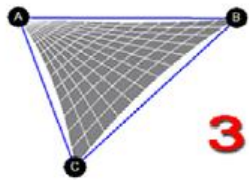
Question ombre, l'orientation du soleil change au fur et à mesure de la journée, délimiter l'ombre que vous souhaitez au sol et rajouter 1,5m en plus sur votre toile
cette méthode vous permettra de répondre au mieux à l'inclinaison du soleil et de répondre au mieux à l'amplitude du soleil,

Pour vous sentir au frais !!! Tout simplement,

Fiche de relevé pour votre étude de voile d'ombrage sur mesure

[Tuto configurateur en ligne cliquer ici](#)

Carré, rectangle, trapèze



Indiquer vos dimensions au sol et de points à points d'ancrage en mm avec un metre ruban bien tendu

A-B	
B-C	
C-D	

A-B	
B-C	
C-D	
D-A	
A-C diagonale	

B-C	
C-D	
D-E	
E-A	
E-B	

Voilà c'est fini, il vous suffit maintenant d'inscrire vos dimensions dans notre configurateur et en 5 étapes vous avez votre étude avec le choix de la matière, la couleur et ***toujours indiquer tenir compte***, Voilà votre étude sur mesure est déjà disponible,,,,, en option nous vous proposons l'accastillage avec les tendeurs, l'emmagasineur pour enrouler votre voile et les poteaux avec le choix de la hauteur par poteau,



Imperatif toutes les dimensions sont exclusivement à prendre au sol



Nous vous conseillons de repérer durablement vos marquages au sol afin de gagner du temps lors de la pose.

Si vos points de fixation sont déjà posé, il est impératif de prendre les dimensions au sol, reporter le point d'ancrage au mur avec un tasso à 90° afin d'avoir l'emplacement au sol